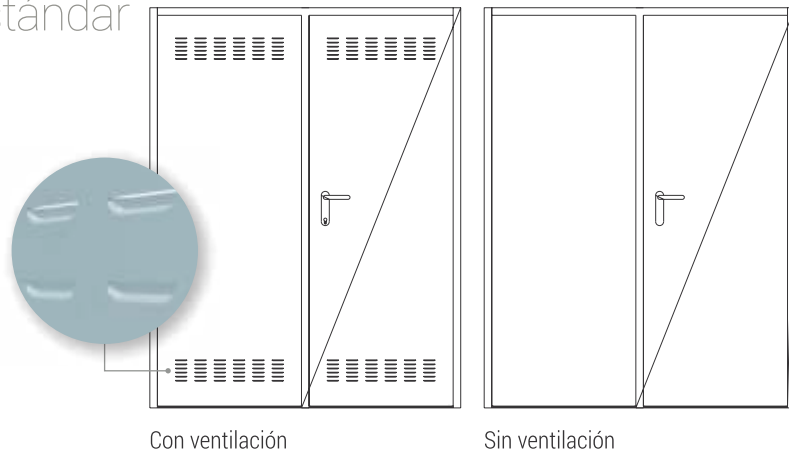


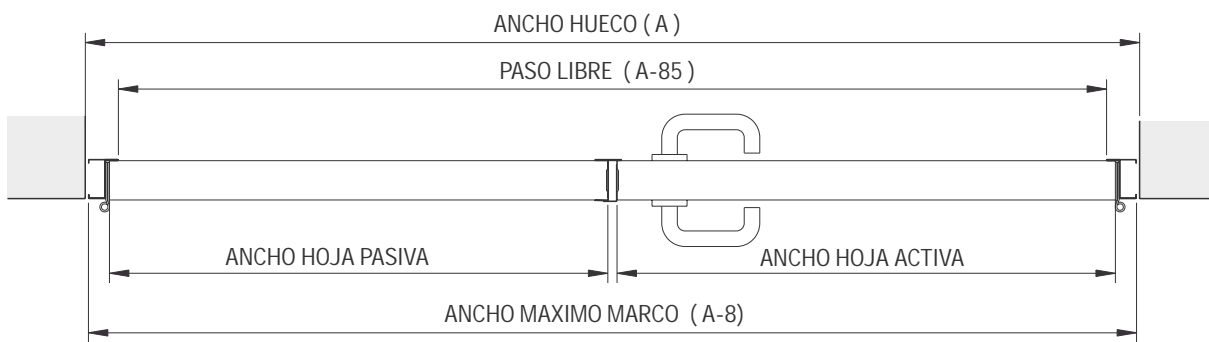
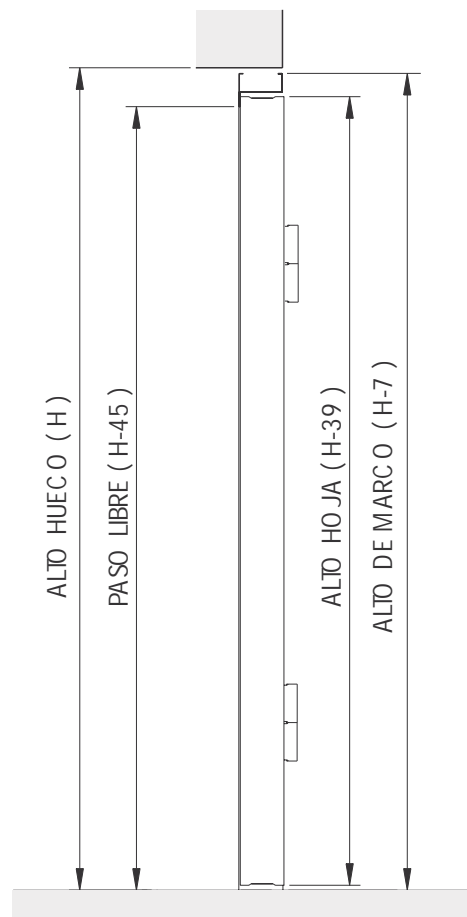
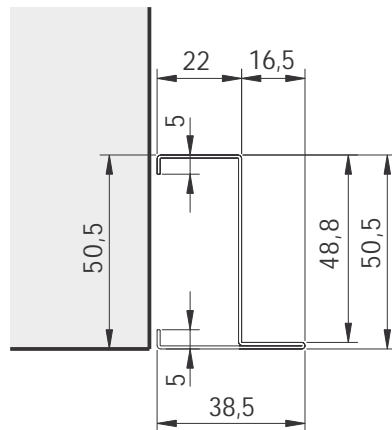
PUERTA LP

Dos hojas / marco estándar

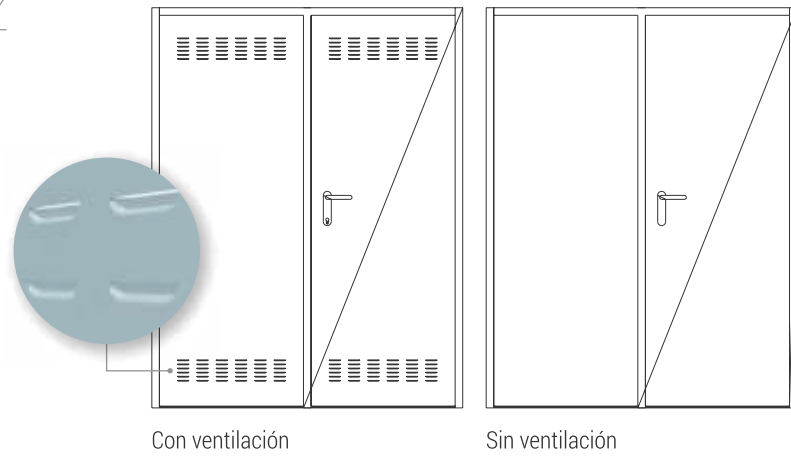


MULTIUSO CON MARCO STD			
Hueco de obra		Paso libre	
Ancho (A)	Alto (H)	Ancho (AL)	Alto (HL)
1350	2100	1270	2055
1450		1370	
1550		1470	
1750		1670	

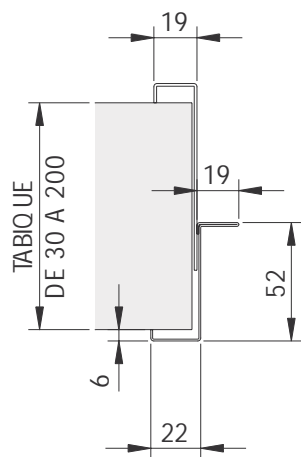
Opcionalmente se puede fabricar en alturas 2015 / 2150 mm.



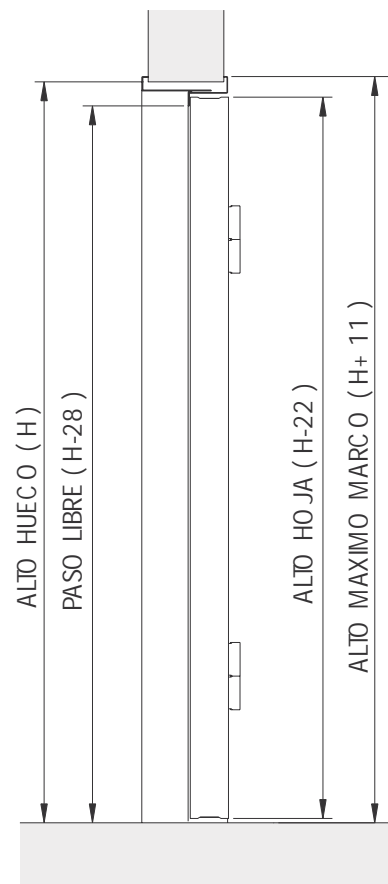
Dos hojas / marco Z



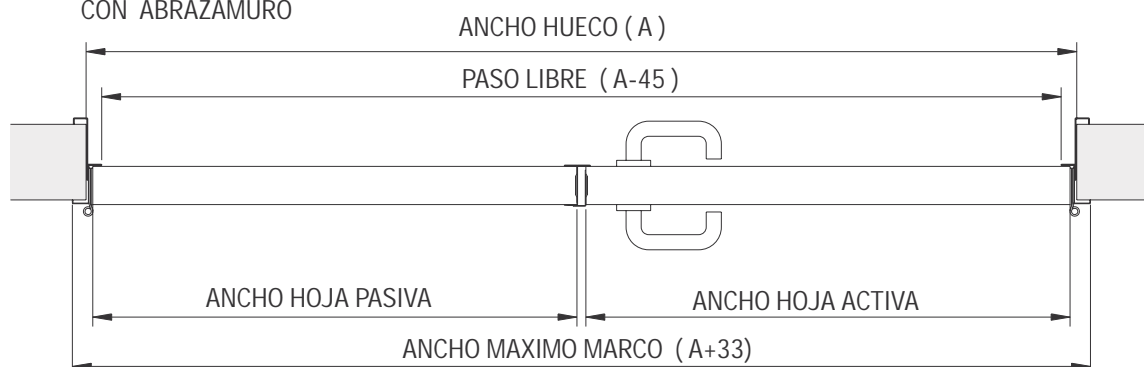
MULTIUSO CON MARCO Z			
Hueco de obra		Paso libre	
Ancho (A)	Alto (H)	Ancho (AL)	Alto (HL)
1330	2080	1270	2055
1430		1370	
1530		1470	
1730		1670	



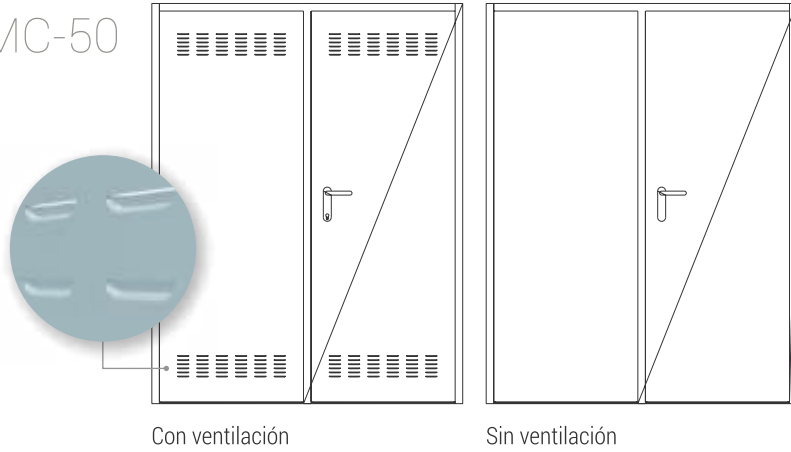
SIN ABRAZAMURO



CON ABRAZAMURO



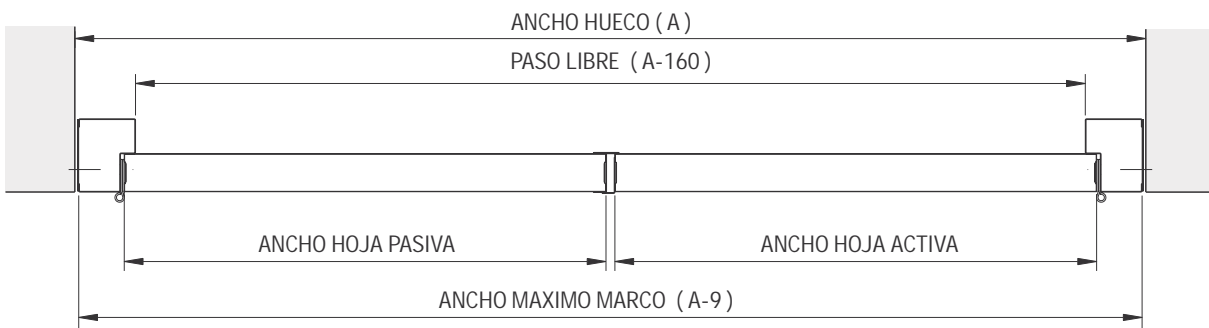
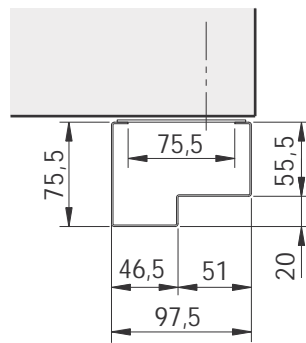
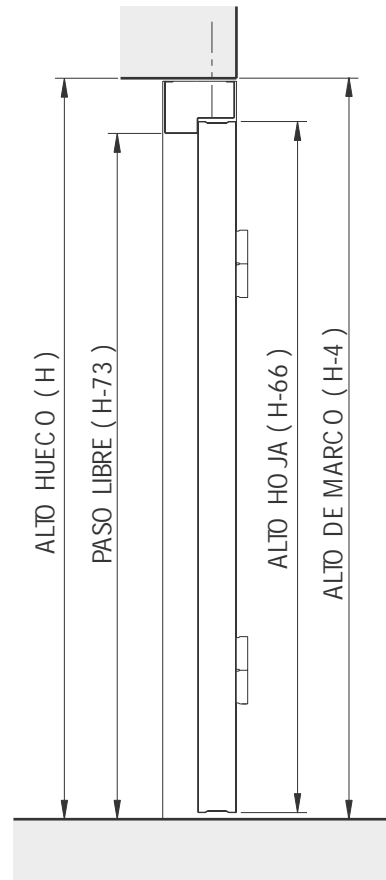
Dos hojas / marco MC-50



Con ventilación

Sin ventilación

MULTIUSO CON MARCO MC50			
Hueco de obra		Paso libre	
Ancho (A)	Alto (H)	Ancho (AL)	Alto (HL)
1430	2128	1270	2055
1530		1370	
1630		1470	
1830		1670	



PANEL INTERIOR

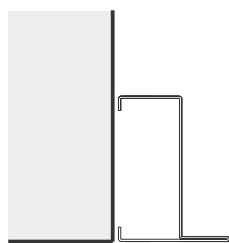
El interior de la hoja está relleno con panel tipo nido de abeja en toda su extensión. Fabricado en papel semi-químico, no propaga humo tóxico y es de gran elevada resistencia a la compresión con un tamaño de celda de 15 mm.



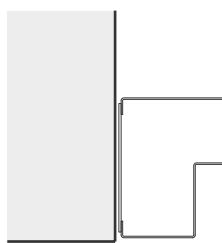
MARCOS

Fabricado con chapa galvanizada de espesor hasta 0.8 mm y compuesto por un perfil superior, un perfil inferior y dos perfiles laterales unidos entre sí mediante soldadura.

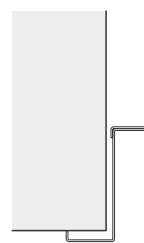
El marco estándar lleva 6 fijas ó zarpas de anclaje para fijar la puerta, cuando se recibe directamente, a la obra soporte. El marco MC-50 y "Z" tiene la posibilidad de montarse adicionalmente un perfil abrazamuro de remate.



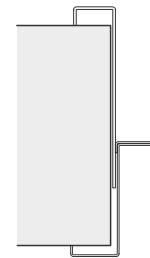
ESTÁNDAR



MC50



Z



Z con abrazamuro

SENTIDO DE APERTURA

* Para las puertas de dos hojas, la hoja que abre primero es la que indica el código de apertura.



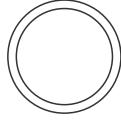
 Código amarillo

 Código azul

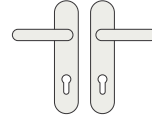
ACCESORIOS



Juego modelo ROPER,
con bocallave.



Ojo de buey LP/LG
(sin cristal) (I) 200.



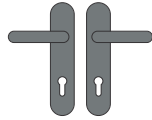
Paquete manilla
bocallave aluminio.



Barra antipánico
Push.



Manilla
modelo ROPER.



Paquete manilla
bocallave inox LP.



Paquete de accesorios LP
manilla bocallave
pomo bocallave con placas.



Cierrpuertas
de superficie.



Bombillo de 70
(35x35).



Ojo de buey
rectangular (250x1300).



Paquete accesorios
LP/LG



Bombillo de 70
(35x35), unificado.



Ojo de buey
rectangular (250x700).



Juego pomo
metálico.



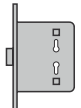
Bombillo de 70 (35x35),
con pomo.



Ojo de buey
rectangular (250x500).



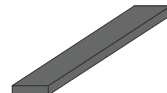
Cortavientos cerradura
multiusos.



Cerradura
Multiuso



Metacrilato para ojo de buey
multiuso (250x1300).



Kit junta batiente
multiusos.



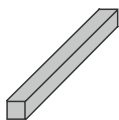
Casquillo cuadrado
reductor.



Metacrilato para ojo de buey
multiuso (250x700).



Mirilla
batiente LP.



Cuadrillo
8x85.



Metacrilato para ojo de buey
multiuso (250x500).




Selector
de cierre.

EMBALAJE PUERTA MULTIUSOS UNA HOJA

Los paquetes de Puertas Multiusos de 55 mm de ancho están compuestos de 38 puertas, montadas en posición horizontal y repartidas sobre 2 pallets (19 puertas sobre un pallet inferior y las otras 19 sobre un pallet superior).

Las puertas están protegidas con film autoadhesivo y entre ellas van colocados tacos de cartón con el fin de evitar posibles roces entre ellas. El paquete se entrega enfardado con film elástico de gran resistencia. Todos los paquetes incluyen una hoja de instrucciones para efectuar el desembalaje de las puertas de una manera eficaz, segura y sencilla.



HUECO DE OBRA		PESO PUERTA	PUERTAS POR PAQUETE	PESO PAQUETE	DIMENSIONES		
A	H				A	B	H
700	2100	19	38	724	2105	730	2395
800		21	38	792		830	
900		24	38	918		930	
1000		26	38	1004		1030	

EMBALAJE PUERTA MULTIUSOS DOS HOJAS

Los paquetes de Puertas Multiusos de dos hojas están compuestos de 15 puertas, montadas en posición vertical sobre un caballete con armazón de tubo metálico y tacos de madera que facilitan sus posteriores desplazamientos.

Las puertas están protegidas con film autoadhesivo y entre ellas van colocados tacos de cartón con el fin de evitar posibles roces entre ellas. Se van uniendo entre sí por cinta elástica adhesiva de manera secuencial a medida que se van añadiendo puertas al pallet.

El paquete se entrega enfardado con film elástico de gran resistencia. Todos los paquetes incluyen una hoja de instrucciones para efectuar el desembalaje de las puertas de una manera eficaz, segura y sencilla.



HUECO DE OBRA		PESO PUERTA	PUERTAS POR PAQUETE	PESO PAQUETE	DIMENSIONES		
A	H				A	B	H
1350	2100	35	15	530	2105	1380	2395
1450		38	15	570		1480	
1550		39	15	588		1580	
1750		45	15	668		1780	